

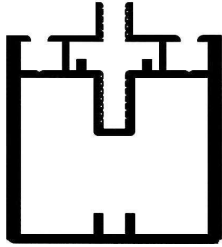








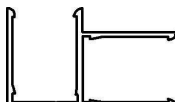
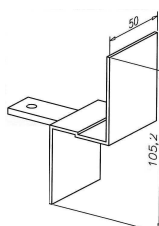
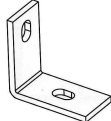
MONTAGEZUBEHÖR

Massiv - und Stegplatte

Bezeichnung	Skizze	Dimension [mm]
Flachdeckschiene		50 x 7 60 x 9 80 x 11 L = 3000/4000/6000/7000
Klipsabdeckung		53 x 18 63 x 18 83 x 18 L = 3000/4000/6000/7000
Sprosse		50 x 10 x 6000 50 x 50 x 6000 50 x 80 x 6000 L = 3000/6000
Auflageband coex weiß		50mm ab 1m 60mm ab 1m 80mm ab 30m
Systemdichtung coex weiß		ab 1lfm

MONTAGEZUBEHÖR

Massiv- und Stegplatten

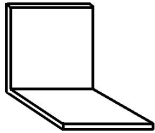
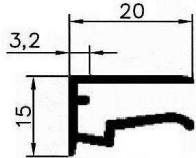
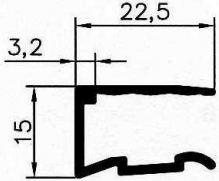
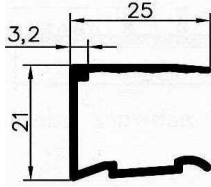
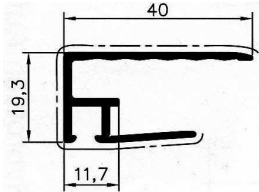
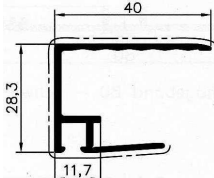
Bezeichnung	Skizze	Dimension [mm]
PC-H-Profil für 6mm für 10mm für 16mm		6000 6000 6000
PC-U-Profil für 6mm für 8mm für 10mm für 16mm		2100 2100 2100 2100
Alu-F-Profil für 10mm für 16mm		6000 6000
Alu-H-Profil für 16mm		2000
Alu-Eck-Profil für 16mm		2000
Glashalter für Sprosse		50/50 50/80
Sprossenwinkel		40 x 40 x 3

Seite 2






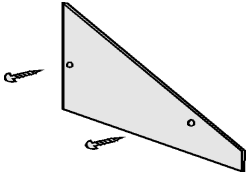

MONTAGEZUBEHÖR

Massiv - und Stegplatte

Bezeichnung	Skizze	Dimension [mm]
Alu-Abschlusswinkel		50 60 80
Blind-Nieten für Winkel		4 x 10
Alu-Abschlussprofil T 8		1000
Alu-Abschlussprofil 10		2100
Alu-Abschlussprofil 16		980 1200 2100
Alu-Abschlussprofil T16		980 2100
Alu-Abschlussprofil T25		1250




MONTAGEZUBEHÖR

Massiv - und Stegplatte

Bezeichnung	Skizze	Dimension [mm]
Antidust ohne Filter Klebeband		25mm 10m
		25mm 50m
		38mm 10m
		38mm 50m
Antidust mit Filter Klebeband		25mm 10m
		25mm 33m
		38mm 10m
		38mm 33m
Alu-Wandanschluss		L = 6000 Abgabe per 1m
Seitenteile für Wandanschluss		Set = 2 Stk
Dichtkleber für Wandanschluss (zwischen Alu und Mauer)		Kartusche
Kammerprofil		3500mm

MONTAGEZUBEHÖR

Massiv - und Stegplatte

Bezeichnung	Skizze	Dimension [mm]
Edelstahl-Sogsicherung		Ø 45
Schraube für Distanzprofil A2 Schraube für Deckschiene A2		6,5 x 25 6,5 x 75
Selbstbohrschraube A2 für Deckschiene und Wellplatte		6,3 x 50 4,2 x 38
Schraube für Unterprofil A2		5 x 40
Schraube für Edelstahlsogsicherung		6,5 x 60
Spenglerdichtschraube		4,5 x 45 4,5 x 60 4,5 x 80 4,5 x 100